

**AUSTERMANN**Quality Yarns by **schoeller**

Modell 20005 Damen-Jacke

Für Größe 36/38 = Zahlen vor der Klammer, für Größe 40/42 = 1. Zahl in der Klammer, für Größe 44/46 = 2. Zahl in der Klammer, für Größe 48/50 = Zahlen hinter der Klammer. Ist nur eine Angabe gemacht, so gilt diese für alle Größen.

Qualität	Farbe	36/38	40/42	44/46	48/50
Senada 54% Viskose, 46% Polyester LL = ca. 42 m / 50 g	01 weiß	550 g 11 Knäuel	600 g 12 Knäuel	650 g 13 Knäuel	700 g 14 Knäuel
Star Cotton 97% Baumwolle, 2% Polyester (metallic), 1% Polyamid LL = 160 m / 50 g	01 weiß	100 g 2 Knäuel	150 g 3 Knäuel	150 g 3 Knäuel	200 g 4 Knäuel

**Nadeln:** Stricknadeln 8 u. 9 mm von addi**Bundmuster:**

1 M re, 1 M li im Wechsel mit NS 8

Maschenprobe genau einhalten! (Falls notwendig, Nd. wechseln)**Grundmuster:** (Maschenprobe 12 M u. 15 R = 10 x 10 cm)

2 R Star Cotton kraus re, 2 R Senada gl. re, von * bis * fortl. wdh. mit NS 9

kraus re: Hin- u. Rückr. re M str.**gl. re:** Hinr. re M, Rückr. li M str.**Betonte Abnahmen:**In der Hinr. (Senada) re Arbeitsrand: RM, 1 M re, 1 M re abh., 1 M re, die abgehob. M darüberziehenIn der Hinr. (Senada) li Arbeitsrand: 2 M re zus.str., 1 M re, RM

Arbeitsanleitung:

Rückenteil:

57 (64/72) 79 M in Senada mit NS 8 anschl. u. im Bundm. str. Nach 3 cm ab Anschlag weiter mit NS 9 im Grundm. arb. Nach 60 (62/64) 66 cm ab Anschlag die M mit Senada abk.

Linkes Vorderteil:

32 (36/39) 43 M in Senada mit NS 8 anschl. u. im Bundm. str. Nach 3 cm ab Anschlag weiter mit NS 9 im Grundm. arb. Für den Halsausschnitt nach 35 (37/39) 41 cm ab Anschlag am li Arbeitsrand in jed. folg. 2. R 13 x 1 M betont abn. Nach 60 (62/64) 66 cm ab Anschlag die restl. 19 (23/26) 30 M mit Senada abk.

Rechtes Vorderteil:

32 (36/39) 43 M in Senada mit NS 8 anschl. u. im Bundm. str. Nach 3 cm ab Anschlag weiter mit NS 9 im Grundm. arb. Für den Halsausschnitt nach 35 (37/39) 41 cm ab Anschlag am re Arbeitsrand in jed. folg. 2. R 13 x 1 M betont abn. Nach 60 (62/64) 66 cm ab Anschlag die restl. 19 (23/26) 30 M mit Senada abk.

Ärmel:

36 M in Senada mit NS 8 anschl. u. im Bundm. str. Nach 3 cm ab Anschlag weiter mit NS 9 im Grundm. arb. Für die seidl. Ärmelschrägung in jed. folg. 12. R ab Bund beids. 5 x 1 M (in jed. folg. 10. R ab Bund beids. 4 x 1 M u. danach noch in jed. folg. 8. R beids. 3 x 1 M / in jed. folg. 6. R ab Bund beids. 9 x 1 M) in jed. folg. 6. R ab Bund beids. 4 x 1 M u. danach in jed. folg. 4. R noch beids. 8 x 1 M zun. = 46 (50/54) 60 M. Nach 50 (47/44) 41 cm ab Anschlag die M mit Senada abk. 2. Ärmel ebenso arb.

Fertigstellung:

Teile lt. Schnitt spannen, anfeuchten und trocknen lassen. Schulternähte im Matratzenstich schließen. Für den Armausschnitt beids. ab Schulternaht 20 (22/24) 26 cm abmessen u. jeweils eine Markierung anbringen.

Da sich das Muster leicht ziehen lässt, das Teil ganz genau rechtwinklig auf eine gerade Fläche legen u. dem Schnitt entsprechend messen.

Alle Modelle, Zeichnungen und Bilder stehen unter Urheberschutz. Eine Verwendung, die über die private Nutzung hinausgeht, ist ohne Zustimmung der Schoeller Handstrickgarne GmbH nicht gestattet.

Schoeller Handstrickgarne GmbH · Postfach 2261 · D-65543 Limburg ·
Telefon +49/6431-503-0 · Fax +49/6431-503-155 · www.schoeller-wolle.de



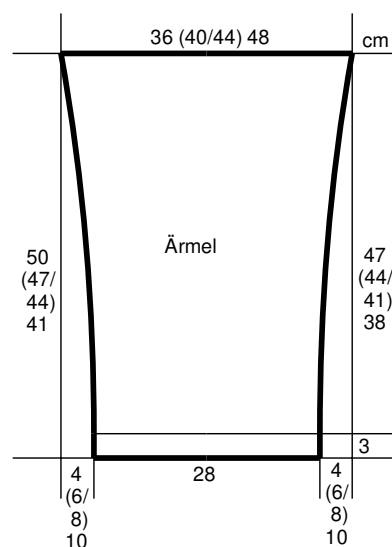
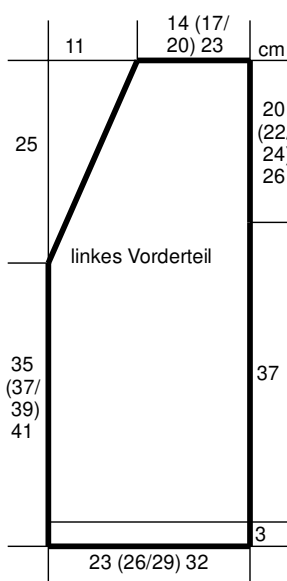
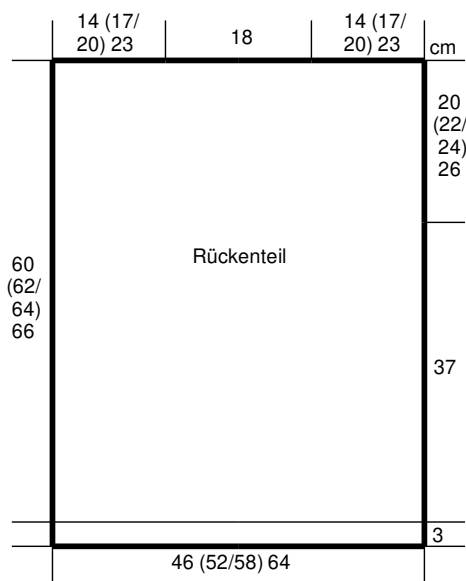
AUSTERMANN

Quality Yarns by **schoeller**

Die Ärmel leicht gedehnt zwischen den Markierungen annähen. Seiten- u. Ärmelnähte in Star Cotton im Matratzenstich schließen.

Für die Blende aus den vorderen Kanten u. dem rückwärtigen Halsausschnitt mit Senada u. NS 9 aus jed. RM 1 M heraus str. 1 R re str. Dann die M locker abk., dabei die M so lang ziehen, dass die Kante das Maß im Schnitt erreicht.

Da das Material Senada sehr glatt ist, empfehlen wir, nach dem Vernähen die Fadenenden mit Nähgarn zu fixieren.



Alle Modelle, Zeichnungen und Bilder stehen unter Urheberschutz. Eine Verwendung, die über die private Nutzung hinausgeht, ist ohne Zustimmung der Schoeller Handstrickgarne GmbH nicht gestattet.

Schoeller Handstrickgarne GmbH · Postfach 2261 · D-65543 Limburg ·
Telefon +49/6431-503-0 · Fax +49/6431-503-155 · www.schoeller-wolle.de