

Schal

Länge: ca. 120 cm

Material: Tonia von Schoeller + Stahl

100 % Polyacryl, LL = ca. 32 m / 100 g

1 Knäuel = 1 Schal

Nadeln: Stricknadeln 8 mm von Schoeller + Stahl


Grundmuster:

Kraus rechts (Hin- u. Rückreihe rechte Maschen stricken) mit NS 8

Tipp: Zuerst das Garn mit geöffnetem Band auf eine Papprolle (z.B. von einer Klopapierrolle) aufwickeln

Arbeitsanleitung:

Das Band öffnen (Bild 1). Die Nadel in ein Loch am dünneren Abschnitt des Bandes einstecken und so 8 M auf die Nadel nehmen, dabei mit der Nadel durch jedes Loch fahren (Bild 2). Arbeit wenden. Das Band öffnen, um zum nächsten Loch zu gelangen (Bild 3). Die Nadel in die Masche einstecken und eine rechte Masche stricken (Bild 4 – 6). Die weiteren Maschen im Grundmuster stricken, dabei muss das Netz ständig geöffnet sein. Nach jeder Reihe die Arbeit wenden und das Netz für das nächste Loch erneut öffnen. Wenn das Knäuel aufgebraucht ist, alle Maschen abketten. Die letzte Masche mit Nähfaden fixieren.




1




2




3



4



5



6

Alle Modelle, Zeichnungen und Bilder stehen unter Urheberschutz. Eine Verwendung, die über die private Nutzung hinausgeht, ist ohne Zustimmung der Schoeller Süssen GmbH nicht gestattet.

