

**AUSTERMANN**Quality Yarns by **schoeller**

Modell 23023 Jacke

Für Größe 36/38 = Zahlen vor der Klammer, für Größe 40/42 = 1. Zahl in der Klammer, für Größe 44/46 = 2. Zahl in der Klammer, für Größe 48/50 = Zahlen hinter der Klammer. Ist nur eine Angabe gemacht, so gilt diese für alle Größen.

Qualität	Farbe	36/38	40/42	44/46	48/50
Playa Organic Cotton 88% Baumwolle 12% Polyamid LL = 120 m / 50 g	02 mandel	400 g 8 Knäuel	450 g 9 Knäuel	500 g 10 Knäuel	550 g 11 Knäuel

Nadeln: Stricknadeln 4 u. 4,5 mm, lange Rundstricknadel 4 mm von addi

Bundmuster:

(Maschenprobe 18 M u. 26 R = 10 x 10 cm)

2 M re, 2 M li im Wechsel mit NS 4

Maschenprobe genau einhalten! (Falls notwendig, Nd. wechseln)

Grundmuster:

(Maschenprobe 16 M u. 26 R = 10 x 10 cm)

kraus re mit langgezogenen M, NS 4,5

1. – 6. R: re M

7. R: RM, 1 M re, *1 U, 1 M re*, RM

8. R: re M, dabei die U der Vorreihe fallen lassen u. die M lang ziehen

9. – 12. R: re M

1 x die 1. – 12. R str., dann die 7. – 12. R stets wdh.

Arbeitsanleitung:

Tasche:

21 M mit NS 4,5 anschl. u. 10 cm im Grundm. str. Weiter mit NS 4 u. 2 cm im Bundm. str. Dann die M im M-Rhythmus abk. 2. Tasche ebenso str.

Rückenteil:

78 (86/94) 102 M mit NS 4 anschl. u. im Bundm. str. Nach 7 cm ab Anschlag weiter mit NS 4,5 im Grundm. str., dabei in der 1. R 1 M zun. = 79 (87/95) 103 M.

Für den Armausschnitt nach 40 (41/42) 43 cm ab Anschlag beids. eine Markierung anbringen.

Für den Halsausschnitt nach 58 (60/62) 64 cm ab Anschlag die mittl. 19 M abk. u. beide Seiten getrennt voneinander beenden. Für die Ausschnitttrundung in jed. folg. 2. R am inneren Rand noch jeweils 1 x 3 M u. 1 x 2 M abk. Nach 60 (62/64) 66 cm ab Anschlag die restl. je 25 (29/33) 37 M für die Schultern abk.

Linkes Vorderteil:

39 (43/47) 51 M mit NS 4 anschl. u. im Bundm. str. Nach 7 cm ab Anschlag weiter mit NS 4,5 im Grundm. str. Für den Armausschnitt nach 40 (41/42) 43 cm ab Anschlag am re Arbeitsrand eine Markierung anbringen. Für den Halsausschnitt nach 35 (37/39) 41 cm ab Anschlag am li Arbeitsrand in jed. 4. R 14 x 1 M neben der RM abn. Nach 60 (62/64) 66 cm ab Anschlag die restl. 25 (29/33) 37 M für die Schulter abk.

Rechtes Vorderteil:

Gegengleich zum linken Vorderteil str., d.h. die Markierung für den Armausschnitt am li Arbeitsrand anbringen u. die Abnahmen für den Halsausschnitt am re Arbeitsrand arb.

Ärmel:

46 M mit NS 4 anschl. u. im Bundm. str. Nach 12 cm ab Anschlag weiter mit NS 4,5 im Grundm. str., dabei in der 1. R 1 M zun. = 47 M.

Für die seittl. Ärmelschrägung in jed. folg. 12. R ab Bund beids. 2 x 1 M u. danach in jed. folg. 10. R noch beids. 6 x 1 M (in jed. folg. 8. R ab Bund beids. 10 x 1 M / in jed. folg. 8. R ab Bund beids. 5 x 1 M u. danach in jed. folg. 6. R noch beids. 6 x 1 M) in jed. folg. 6. R ab Bund beids. 12 x 1 M zun. = 63 (67/69) 71 M Nach 50 (47/44) 41 cm ab Anschlag die M abk. Den 2. Ärmel ebenso arb.

Fertigstellung:

Teile lt. Schnitt anfeuchten, spannen u. trocknen lassen. Schulternähte im Matratzenstich schließen. Die Ärmel leicht gedehnt zwischen den Markierungen annähen. Seiten- u. Ärmelnähte im Matratzenstich schließen.



© Schoeller Handstrickgarne GmbH

Alle Modelle, Zeichnungen und Bilder stehen unter Urheberschutz. Eine Verwendung, die über die private Nutzung hinausgeht, ist ohne Zustimmung der Schoeller Handstrickgarne GmbH nicht gestattet.

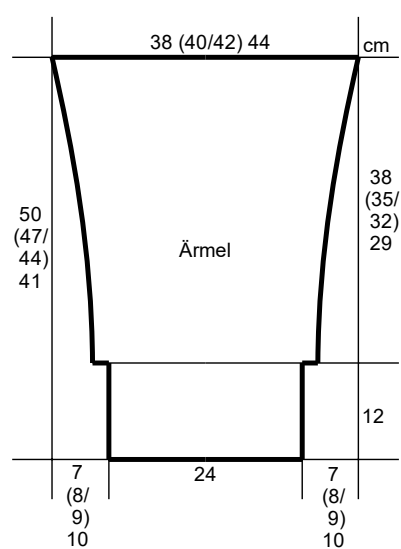
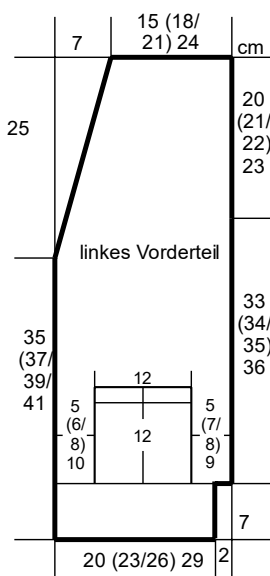
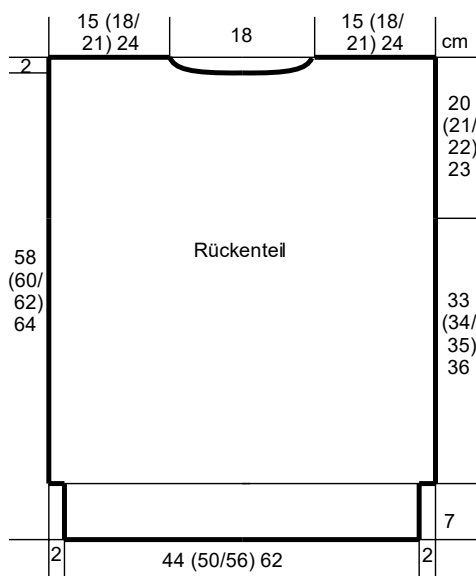
Schoeller Handstrickgarne GmbH · Postfach 2261 · D-65543 Limburg ·
Telefon +49/6431-503-0 · Fax +49/6431-503-155 · www.schoeller-wolle.de



AUSTERMANN

Quality Yarns by **schoeller**

Für die vordere Blende aus den vorderen Kanten u. dem Halsausschnitt 226 (234/242) 250 M heraus str., dabei immer jeweils 2 M aus den Krausrippen u. jeweils 2 M aus den R mit den langgezogenen M heraus str. Im Bundm. str., dabei bei der Einteilung der M darauf achten, dass auf der Vorderseite die heraus gestrickten M aus den Krausrippen rechts gestrickt werden u. die 2 M bei den R mit den langgezogenen M links gestrickt werden. Nach 5 cm im Bundm. die M im M-Rhythmus mit doppeltem Fd. abk. Die Taschen lt. Schnitt auf die Vorderteile legen u. annähen.



Alle Modelle, Zeichnungen und Bilder stehen unter Urheberschutz. Eine Verwendung, die über die private Nutzung hinausgeht, ist ohne Zustimmung der Schoeller Handstrickgarne GmbH nicht gestattet.

Schoeller Handstrickgarne GmbH · Postfach 2261 · D-65543 Limburg ·
Telefon +49/6431-503-0 · Fax +49/6431-503-155 · www.schoeller-wolle.de