

**AUSTERMANN**Quality Yarns by **schoeller**

Modell 23021 Pulli

Für Größe 36/38 = Zahlen vor der Klammer, für Größe 40/42 = 1. Zahl in der Klammer, für Größe 44/46 = 2. Zahl in der Klammer, für Größe 48/50 = 3. Zahl in der Klammer, für Größe 52/54 = Zahlen hinter der Klammer. Ist nur eine Angabe gemacht, so gilt diese für alle Größen.

Qualität	Farbe	36/38	40/42	44/46	48/50	52/54
Playa Organic Cotton 88% Baumwolle 12% Polyamid LL = 120 m / 50 g	01 sorbet	400 g 8 Knäuel	450 g 9 Knäuel	500 g 10 Knäuel	550 g 11 Knäuel	600 g 12 Knäuel

Nadeln: Rundstricknadel 4 u. 5 mm mit langem und kurzem Seil von addi
sonstige Zutaten: 4 Maschenmarkierer

Bundmuster:

2 M re, 2 M li im Wechsel mit NS 4

Maschenprobe genau einhalten! (Falls notwendig, Nd. wechseln)

Grundmuster:

(Maschenprobe 18 M u. 26 R/Rd. = 10 x 10 cm)

gl li (Reihen: Hinr. li M, Rückr. re M; Runden: nur li M str.) mit NS 5

Zunahmen an der Raglanlinie:

Lt. Strickschrift arb. Es sind die ungeraden Rd. gezeichnet. In den geraden Rd. die M str. wie sie erscheinen, U re str. Die U sind die Zunahmen an der Raglanlinie. In einer Rd. werden 8 U gearbeitet

Gezeichnet ist ein Ärmel und das Vorder- bzw. Rückenteil. Die Strickschrift 2x in einer Rd. arb.

1 x die 1. – 18. Rd. arb., dann die 11. – 18. R. stets wdh., dabei ab der 11.

Rd. die M in den Zwischenräumen zwischen den gezeichneten M alle glatt links stricken.



© Schoeller Handstrickgarne GmbH

Arbeitsanleitung:

Der Pullover wird von oben nach unten in Runden gestrickt. Beginnen mit der Halsblende.

96 M mit NS 4 anschl. u. zur Rd. schließen. Rd.-Beginn markieren. Im Bundm. str. Nach 3 cm ab Anschlag weiter mit NS 5 arb., dabei in der 1. Rd. 2 M zun. u. die M für die Raglanlinie markieren:

1 M re als Raglan-M markieren (= R in der Strickschrift), 3 M re, 5 M li, 3 M re (= 11 M re Ärmel), 1 M re als Raglan-M markieren, 3 M re, 30 M li, 3 M re (= 36 M VT), 1 M re als Raglan-M markieren, 3 M re, 5 M li, 3 M re (= 11 M li Ärmel), 1 M re als Raglan-M markieren, 3 M re, 30 M li, 3 M re (= 36 M RT) = insgesamt 98 M.

In Rd. weiter str. Beids. der markierten Raglan-M lt. Strickschrift 28 (30/32/34) 36 x 1 U zun. Das sind 8 Zunahmen in einer Rd. = 224 (240/256/272) 288 M werden aufgenommen.

Nach 22 (23/25/26) 28 cm = 56 (60/64/68) 72 Rd. ab Halsblende hat man insgesamt 322 (338/354/370) 386 M auf der Nadel. Nun die Arbeit an den Raglan-M teilen, dabei die Raglan-M zu VT u. RT auf die Nd. nehmen: 67 (71/75/79) 83 M re Ärmel, 94 (98/102/106) 110 M VT, 67 (71/75/79) 83 M li Ärmel, 94 (98/102/106) 110 M RT. Die M für VT u. RT stilllegen.

Ärmel:

Mit den 67 (71/75/79) 83 M für einen Ärmel in R weiter str., dabei in der 1. R beids. 1 (1/2/3) 5 M dazu anschl. = 69 (73/79/85) 93 M. Im Grundm. str.

Für die seidl. Ärmelschrägung in jed. 20. (16./10./6.) 6. R beids. 3 (5/8/11) 15 x 1 M abn. = 63 M.

Nach 37 (36/34/33) 31 cm ab Teilung verteilt 13 M abn. = 50 M. Weiter mit NS 4 noch 6 cm im Bundm. str. Dann die M im M-Rhythmus abk.

Den 2. Ärmel ebenso beenden.

Vorder- und Rückenteil:

Nun die jeweils 94 (98/102/106) 110 M von VT u. RT auf eine lange Rundstrick-Nd. NS 5 nehmen. Zwischen den Teilen beids. aus den neu aufgenommenen 1 (1/2/3) 5 M der Ärmel ebenfalls 1 (1/2/3) 5 M heraus str. u. in die Arbeit einfügen = 192 (200/212/224) 240 M.

Alle Modelle, Zeichnungen und Bilder stehen unter Urheberschutz. Eine Verwendung, die über die private Nutzung hinausgeht, ist ohne Zustimmung der Schoeller Handstrickgarne GmbH nicht gestattet.

**Schoeller Handstrickgarne GmbH · Postfach 2261 · D-65543 Limburg ·
Telefon +49/6431-503-0 · Fax +49/6431-503-155 · www.schoeller-wolle.de**



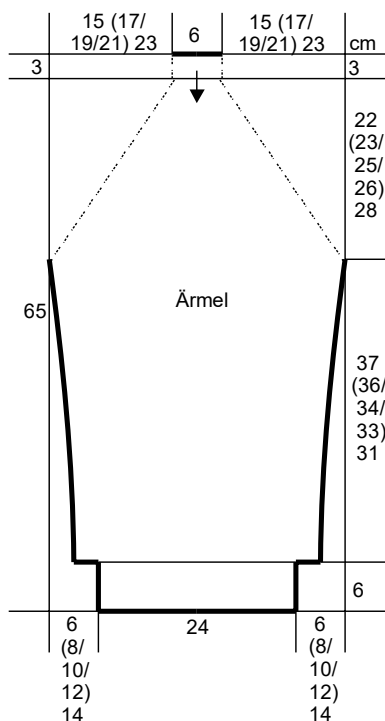
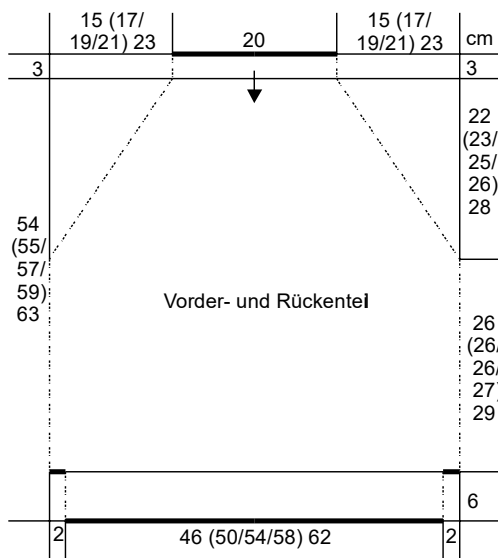
AUSTERMANN

Quality Yarns by **schoeller**

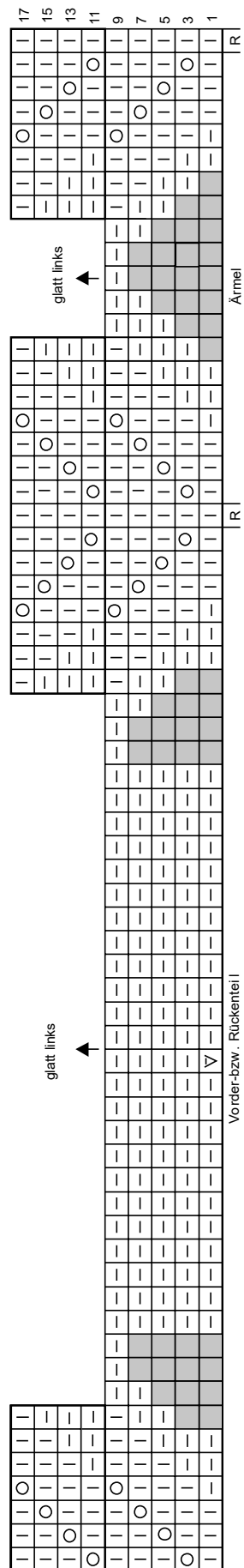
In Rd. im Grundm. weiter str. Nach 26 (26/26/27) 29 cm ab Teilung gleichmäßig verteilt 16 M abn. = 1764(184/196/208) 224 M. Weiter mit NS 4 noch 6 cm im Bundm. str. Dann die M im M-Rhythmus abk.

Fertigstellung:

Pullover lt. Schnitt anfeuchten, spannen u. trocknen lassen. Ärmelnähte im Matratzenstich schließen.



I	= 1 Masche rechts
—	= 1 Masche links
○	= 1 Umschlag
▽	= 1 M li verschränkt aus dem Quersfaden heraus str.
■	= keine M, dient nur der zeichnerischen Darstellung u. wird beim Stricken übergangen



Alle Modelle, Zeichnungen und Bilder stehen unter Urheberschutz. Eine Verwendung, die über die private Nutzung hinausgeht, ist ohne Zustimmung der Schoeller Handstrickgarne GmbH nicht gestattet.

Schoeller Handstrickgarne GmbH · Postfach 2261 · D-65543 Limburg ·
Telefon +49/6431-503-0 · Fax +49/6431-503-155 · www.schoeller-wolle.de