

**AUSTERMANN**Quality Yarns by **schoeller**

Modell 23012 Jacke

Für Größe 36/38 = Zahlen vor der Klammer, für Größe 40/42 = Zahlen in der Klammer, für Größe 44/46 = Zahlen hinter der Klammer. Ist nur eine Angabe gemacht, so gilt diese für alle Größen.

Qualität	Farbe	36/38	40/42	44/46
Denim Melange 65% Baumwolle 35% Viskose (Lyocell) LL = ca. 160 m / 50 g	06 lagune	250 g 5 Knäuel	300 g 6 Knäuel	350 g 7 Knäuel
	03 blau 05 aqua	je 100 g je 2 Knäuel	je 100 g je 2 Knäuel	je 100 g je 2 Knäuel
	04 eis	50 g 1 Knäuel	50 g 1 Knäuel	100 g 2 Knäuel
	01 rot	50 g 1 Knäuel	50 g 1 Knäuel	50 g 1 Knäuel

Nadeln: Stricknadeln 3 u. 3,5 mm von addi
sonstige Zutaten: 4 grüne Knöpfe Ø ca. 18 mm

Bundmuster:
(Maschenprobe 24 M u. 32 R = 10 x 10 cm)
2 M re, 2 M li im Wechsel mit NS 3

Blendenmuster:
(Maschenprobe 22 M u. 38 R = 10 x 10 cm)
kraus re mit NS 3

Maschenprobe genau einhalten! (Falls notwendig, Nd. wechseln)

Grundmuster:
(Maschenprobe 24 M u. 28 R = 10 x 10 cm)
Nach Strickschrift arb. mit NS 3,5. Es sind die Hinr. gezeichnet. Wenn in der Zeichenerklärung nichts anderes angegeben ist, in den Rückr. die M u. U li str.
1 x die 5. – 14. R str., dann die 1. – 14. R stets wdh.

Farbfolge:
10 R lagune, 4 R aqua, 10 R blau, 4 R aqua, 10 R blau, 4 R eis,
10 R lagune, 4 R rot, 10 R blau, 4 R eis, 10 R lagune, 4 R rot, 10 R aqua,
4 R eis = 98 R, restl. R lagune

gl. re: Hinr. re M, Rückr. li M

Arbeitsanleitung:

Rückenteil:

110 (122) 130 M in lagune mit NS 3,0 anschl. u. im Bundm. str. Nach 8 cm ab Anschlag weiter mit NS 3,5. 2 R gl. re in lagune str., dabei in der 1. R verteilt 23 (21) 23 M zun. = 133 (143) 153 M.

Danach weiter im Grundm. nach Farbfolge in folg. Einteilung arb.: RM, 13 (14) 15 x MS arb., enden mit der M nach dem MS, RM.

Nach 98 R im Grundm. weiter in lagune arb. 2 R gl. re str. Danach weiter im Bundm. arb., dabei in der 1. R 1 M abn. u. in folg. Einteilung arb.: RM, 0 (1) 0 M li, *2 M re, 2 M li*, von * bis * stets wdh., enden mit 2 M re, 0 (1) 0 M li, RM = 132 (142) 152 M.

Für die Schulterschrägung nach 48 (50) 52 cm ab Anschlag in jed. 2. R beids. 4 x 6 M u. 4 x 5 M (1 x 7 M u. 7 x 6 M) 6 x 8 M u. 1 x 6 M abk.



© Schoeller Handstrickgarne GmbH

Alle Modelle, Zeichnungen und Bilder stehen unter Urheberschutz. Eine Verwendung, die über die private Nutzung hinausgeht, ist ohne Zustimmung der Schoeller Handstrickgarne GmbH nicht gestattet.

Schoeller Handstrickgarne GmbH · Postfach 2261 · D-65543 Limburg ·
Telefon +49/6431-503-0 · Fax +49/6431-503-155 · www.schoeller-wolle.de

**AUSTERMANN**Quality Yarns by **schoeller**

Gleichzeitig für den Halsausschnitt nach 51 (53) 55 cm ab Anschlag die mittl. 34 M abk. u. beide Seiten getrennt beenden. Für die Ausschnitttrundung in jed. folg. 2. R am inneren Rand noch jeweils 1 x 3 M u. 1 x 2 M abk. Gesamtlänge 53 (55) 57 cm.

Linkes Vorderteil:

54 (62) 66 M in lagune mit NS 3,0 anschl. u. im Bundm. str. Nach 8 cm ab Anschlag weiter mit NS 3,5. 2 R gl. re in lagune str., dabei in der 1. R verteilt 13 (11) 11 M zun. = 67 (73) 77 M.

Danach weiter im Grundm. nach Farbfolge in folg. Einteilung arb.: RM, 6 (7) 7 x MS arb., enden mit der 5. (1.) 5. M nach dem MS, RM.

Nach 98 R im Grundm. weiter in lagune arb. 2 R gl. re str. Danach weiter im Bundm. arb., dabei in der 1. R 1 M abn. u. die M wie folgt einteilen: RM, 0 (2) 2 M re, *2 M li, 2 M re*, von * bis * stets wdh., RM = 66 (72) 76 M.

Für den Halsausschnitt nach 44 (46) 48 cm ab Anschlag am li Arbeitsrand 12 (13) 12 M abk. u. in jed. folg. 2. R noch 1 x 3 M, 1 x 2 M u. 5 x 1 M abk.

Die Schulterschrägung nach 48 (50) 52 cm ab Anschlag am re Arbeitsrand wie beim RT arb.

Gesamtlänge 53 (55) 57 cm.

Rechtes Vorderteil:

54 (62) 66 M in lagune mit NS 3,0 anschl. u. im Bundm. str. Nach 8 cm ab Anschlag weiter mit NS 3,5. 2 R gl. re in lagune str., dabei in der 1. R verteilt 13 (11) 11 M zun. = 67 (73) 77 M.

Danach weiter im Grundm. nach Farbfolge in folg. Einteilung arb.: RM, beginnen mit 4 (0) 4 M nach dem MS, 6 (7) 7 x MS arb., enden mit 1 M nach dem MS, RM.

Nach 98 R im Grundm. weiter in lagune arb. 2 R gl. re str. Danach weiter im Bundm. arb., dabei in der 1. R 1 M abn. u. die M wie folgt einteilen: RM, *2 M re, 2 M li*, von * bis * stets wdh., enden mit 0 (2) 2 M re, RM = 66 (72) 76 M.

Für den Halsausschnitt nach 44 (46) 48 cm ab Anschlag am re Arbeitsrand 12 (13) 12 M abk. u. in jed. folg. 2. R noch 1 x 3 M, 1 x 2 M u. 5 x 1 M abk.

Die Schulterschrägung nach 48 (50) 52 cm ab Anschlag am li Arbeitsrand wie beim RT arb.

Ärmel:

62 M in lagune mit NS 3 anschl. u. im Bundm. str. Nach 8 cm ab Anschlag weiter mit NS 3,5. 2 R gl. re in lagune str., dabei in der 1. R verteilt 11 M zun. = 73 M.

Danach weiter im Grundm. nach Farbfolge in folg. Einteilung arb.: RM, 7 x MS arb., enden mit 1 M nach dem MS, RM.

40 (30) 20 R gerade str. In der folg. R für die seidl. Ärmelschrägung beids. 1 M zun. u. in jed. folg. 6. R noch beids. 9 (11) 7 x 1 M u. danach in jed. folg. 4. R noch beids. 0 (0) 7 x 1 M zun. Die zugenommenen M der Musterfolge entsprechend gl. re, kraus re u. kraus li str. Nur für Gr. 44/46 sobald 10 M zugenommen sind, die M dem Muster anpassen = 93 (97) 103 M.

Nach 47 (45) 43 cm ab Anschlag die M abk.

2. Ärmel ebenso arb.

Fertigstellung:

Teile lt. Schnitt anfeuchten, spannen u. trocknen lassen. Schulternähte im Matratzenstich schließen. Für die Armlochtiefe beids. ab Schulternaht 20 (21) 22 cm abmessen u. jeweils eine Markierung anbringen. Ärmel leicht gedehnt zwischen den Markierungen annähen. Seiten- u. Ärmelnähte im Matratzenstich schließen.

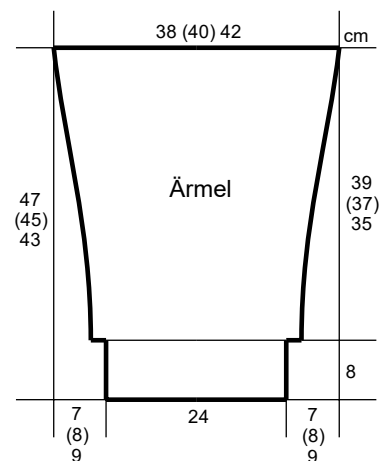
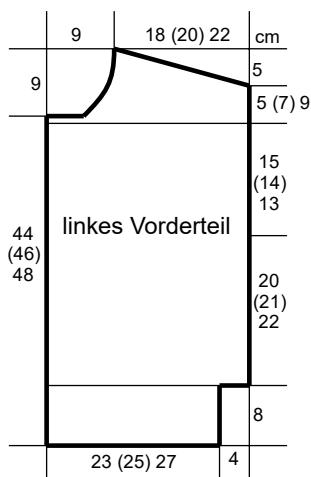
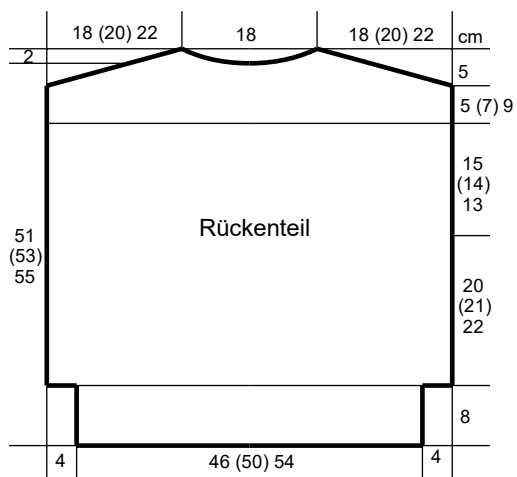
Für die Halsblende aus dem Halsausschnitt 94 M in lagune mit NS 3 heraus str. u. im Blendenm. str. Nach 12 R die M abk.

Für die vordere Blende aus den vorderen Kanten u. der schmalen Blendenkante je 106 (110) 114 M in lagune mit NS 3 heraus str. u. kraus re str., dabei bei der re Blende nach 6 R 4 Knopflöcher einarb. wie folgt: 7 (7) 8 M str., *2 M re zus.str., 1 U, 28 (29) 30 M str., ab * 3x arb., 2 M re zus.str., 1 U, 7 (8) 8 M str. In der Rückr. die U re str. Nach insgesamt 12 R die M abk. Knöpfe annähen.



AUSTERMANN

Quality Yarns by **schoeller**



					○				Λ				○		13
					○				Λ				○		11
					○				Λ				○		9
					○				Λ				○		7
					○				Λ				○		5
×	×	×	×	×	×	×	×	×	×	×	×	×	×	×	3
×	×	×	×	×	×	×	×	×	×	×	×	×	×	×	1

MS = 10 M

	= 1 Masche rechts
○	= 1 Umschlag
×	= 1 M kraus re (Hin- u. Rückreihe rechte Maschen str.)
×	= 1 M kraus li (Hin- u. Rückreihe linke Maschen str.)
Λ	= 2 M zus. re abh., die folg. M re str., dann die beiden abgehob. M zus. über die gestr. M ziehen

Alle Modelle, Zeichnungen und Bilder stehen unter Urheberschutz. Eine Verwendung, die über die private Nutzung hinausgeht, ist ohne Zustimmung der Schoeller Handstrickgarne GmbH nicht gestattet.

**Schoeller Handstrickgarne GmbH · Postfach 2261 · D-65543 Limburg ·
Telefon +49/6431-503-0 · Fax +49/6431-503-155 · www.schoeller-wolle.de**