

**AUSTERMANN**Quality Yarns by **schoeller**

## Modell 23008 Pulli

Für Größe 36/38 = Zahlen vor der Klammer, für Größe 40/42 = 1. Zahl in der Klammer, für Größe 44/46 = 2. Zahl in der Klammer, für Größe 48/50 = 3. Zahl in der Klammer, für Größe 52/54 = Zahlen hinter der Klammer. Ist nur eine Angabe gemacht, so gilt diese für alle Größen.

Qualität	Farbe	36/38	40/42	44/46	48/50	52/54
<b>Denim Melange</b> <b>65% Baumwolle</b> <b>35% Viskose (Lyocell)</b> <b>LL = ca. 160 m / 50 g</b>	08 sahara	400 g 8 Knäuel	450 g 9 Knäuel	500 g 10 Knäuel	550 g 11 Knäuel	600 g 12 Knäuel

**Nadeln:** Stricknadeln 3 u. 3,5 mm, Häkelnadel Nr. 3,5 von addi

### Bundmuster:

2 M re, 2 M li im Wechsel mit NS 3

### Maschenprobe genau einhalten! (Falls notwendig, Nd. wechseln)

#### Grundmuster:

(Maschenprobe 22 M u. 30 R = 10 x 10 cm)

Nach Strickschrift arb. mit NS 3,5. Es sind die Hinr. gezeichnet. In den Rückr. die M str. wie sie erscheinen, U li str.

Die 1. – 4. R stets wdh.

**gl. re:** Hinr. re M, Rückr. li M str.

**gl. li:** Hinr. li M, Rückr. re M str.

### Arbeitsanleitung:

#### Rückenteil:

126 (134/142/154) 162 M mit NS 3 anschl. u. für das Bundm. in der Rückr. die M wie folgt einteilen: RM, 1 M li, \*2 M re, 2 M li\*, von \* bis \* stets wdh., enden mit 2 M re, 1 M li, RM. Im Bundm. str. Nach 4 cm ab Anschlag weiter mit NS 3,5 in folg. Einteilung arb.: RM, 1 M gl. re, 7 (2/6/3) 7 M gl. li, 12 (14/14/16) 16 x MS arb., enden mit 7 (2/6/3) 7 M gl. li, 1 M gl. re, RM.

Für den Halsausschnitt nach 50 (51/52/54) 56 cm ab Anschlag in der Mitte aus dem Quersfaden 2 M re verschränkt heraus str. In der folg. Rückr. die Arbeit in der Mitte teilen u. beide Seiten getrennt beenden mit jeweils 64 (68/72/78) 82 M. Noch 10 cm im Muster weiter str. Nach 60 (61/62/64) 66 cm ab Anschlag die M abk.

#### Vorderteil:

Wie das Rückenteil beginnen, jedoch für den Halsausschnitt bereits nach 35 (36/37/39) 41 cm ab Anschlag in der Mitte aus dem Quersfaden 2 M re verschränkt heraus str. In der folg. Rückr. die Arbeit in der Mitte teilen u. beide Seiten getrennt beenden mit jeweils 64 (68/72/78) 82 M. Noch 25 cm im Muster weiter str. Nach 60 (61/62/64) 66 cm ab Anschlag die M abk.

#### Ärmel:

54 M mit NS 3 anschl. u. im Bundm. str. Nach 6 cm ab Anschlag weiter mit NS 3,5 arb., dabei in der 1. R verteilt 20 M zun. u. in folg. Einteilung arb.: RM, 8 x MS arb., RM = 74 M.

Für die seittl. Ärmelschrägung nach 60 (48/34/20) 6 R ab Bund beids. 1 M zun. u. in jed. folg. folg. 4. R noch beids. 5 (7/9/11) 13 x 1 M zun. = 86 (90/94/98) 102 M.

Nach 35 (33/31/29) 27 cm ab Anschlag die M abk. Den 2. Ärmel ebenso arb.

#### Fertigstellung:

Teile lt. Schnitt anfeuchten, spannen u. trocknen lassen. Schulternähte im Matratzenstich schließen. Für die Armausschnitte beids. ab Schulternaht 20 (21/22/23) 24 cm abmessen und jeweils eine Markierung anbringen. Ärmel leicht gedehnt zwischen den Markierungen annähen. Seiten- u. Ärmelnähte im Matratzenstich schließen. Die Halsausschnittkante mit 1 R f M umhäkeln.



© Schoeller Handstrickgarne GmbH

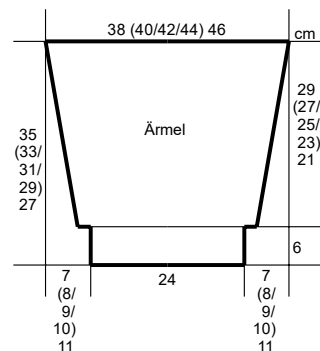
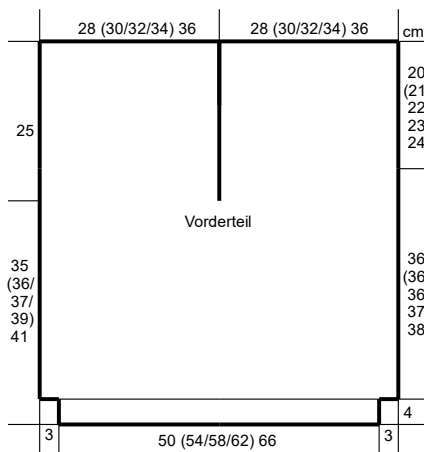

Alle Modelle, Zeichnungen und Bilder stehen unter Urheberschutz. Eine Verwendung, die über die private Nutzung hinausgeht, ist ohne Zustimmung der Schoeller Handstrickgarne GmbH nicht gestattet.

Schoeller Handstrickgarne GmbH · Postfach 2261 · D-65543 Limburg ·  
Telefon +49/6431-503-0 · Fax +49/6431-503-155 · [www.schoeller-wolle.de](http://www.schoeller-wolle.de)



# AUSTERMANN

Quality Yarns by **schoeller**



## Strickschrift

—			○	Λ	○			—	3
—	Λ	○				○	Λ	—	1
MS = 9 M									

	= 1 Masche rechts
—	= 1 Masche links
○	= 1 Umschlag
Λ	= 2 M re zus.str.
Λ	= 2 M re überzogen zus.str.: 1 M re abh., die folg. M re str. u. die abgehob. M darüberziehen
Λ	= 2 M zus. re abh., die folg. M re str., dann die beiden abgehob. M zus. über die gestr. M ziehen

Alle Modelle, Zeichnungen und Bilder stehen unter Urheberschutz. Eine Verwendung, die über die private Nutzung hinausgeht, ist ohne Zustimmung der Schoeller Handstrickgarne GmbH nicht gestattet.

**Schoeller Handstrickgarne GmbH · Postfach 2261 · D-65543 Limburg ·  
Telefon +49/6431-503-0 · Fax +49/6431-503-155 · [www.schoeller-wolle.de](http://www.schoeller-wolle.de)**