

**AUSTERMANN**Quality Yarns by **schoeller**

## Modell 22035 Kapuzenpullover

Für Größe 36/38 = Zahlen vor der Klammer, für Größe 40/42 = 1. Zahl in der Klammer, für Größe 44/46 = 2. Zahl in der Klammer, für Größe 48/50 = Zahlen hinter der Klammer. Ist nur eine Angabe gemacht, so gilt diese für alle Größen.

Qualität	Farbe	36/38	40/42	44/46	48/50
<b>Runa</b> <b>32% Wolle,</b> <b>32% Polyacryl,</b> <b>20% Polyamid,</b> <b>16% Alpaka</b> <b>LL = ca. 375 m / 150 g</b>	05 kolibri	450 g 3 Knäuel	450 g 3 Knäuel	450 g 3 Knäuel	600 g 4 Knäuel

**Nadeln:** Stricknadeln 6 u. 7 mm von addi

**Bundmuster:**

1 M re, 1 M li im Wechsel mit NS 6

**Maschenprobe genau einhalten! (Falls notwendig, Nd. wechseln)**

**Grundmuster:** (Maschenprobe 12 M u. 19 R = 10 x 10 cm)

gl. re (Hintr re M, Rückr. li M) mit NS 7

### Arbeitsanleitung:

**Rückenteil:**

60 (64/68) 72 M mit NS 6 anschl. u. im Bundm. str. Nach 6 cm ab Anschlag weiter mit NS 7 im Grundm. arb., dabei in der 1. R verteilt 10 M zun. = 70 (74/78) 82 M.

Für die Schulterschrägung nach 54 (52/58) 60 cm ab Anschlag beids. 3 (4/5) 6 M abk. u. in jeder 2. R noch beids. 5 x 4 M (4 x 4 M u. 1 x 5 M / 3 x 4 M u. 2 x 5 M) 2 x 4 M u. 3 x 5 M abk. Nach 60 (62/64) 66 cm ab Anschlag die restl. 24 M abk.

**Vorderteil:**

Wie das RT beginnen, jedoch für den Halsausschnitt nach 50 (54/54) 56 cm ab Anschlag die mittl. 10 M abk. u. beide Seiten getrennt beenden. Für die Ausschnitttrundung in jeder folg. 2. R am inneren Rand jeweils 1 x 2 M abk. u. 5 x 1 M abn.

Gleichzeitig für die Schulterschrägung nach 54 (56/58) 60 cm ab Anschlag am äußeren Rand. 3 (4/5) 6 M abk. u. in jeder 2. R noch 5 x 4 M (4 x 4 M u. 1 x 5 M / 3 x 4 M u. 2 x 5 M) 2 x 4 M u. 3 x 5 M abk.

Gesamtlänge 60 (62/64) 66 cm

**Ärmel:**

32 M mit NS 6 anschl. u. im Bundm. str. Nach 6 cm ab Anschlag weiter mit NS 7 im Grundm. arb., dabei in der 1. R verteilt 5 M zun. = 37 M.

Für die sertl. Ärmelschrägung in jed. folg. 12.(10./8.) 6. R ab Bund beids. 6 (7/8) 9 x 1 M zun. = 49 (51/53/) 55 M. Nach 47 (45/43) 41 cm ab Anschlag die M abk. 2. Ärmel ebenso str.

**Fertigstellung:**

Teile lt. Schnitt anfeuchten, spannen u. trocknen lassen. Schulternähte im Matratzenstich schließen. Für den Armausschnitt beids. ab Schulternaht 20 (21/22) 23 cm abmessen u. jeweils eine Markierung anbringen. Die Ärmel leicht gedehnt zwischen den Markierungen annähen. Seiten- u. Ärmelnahte im Matratzenstich schließen.

**Kapuze:**

96 M mit NS 6 anschl. u. im Bundm. str. Nach 2,5 cm ab Anschlag weiter mit NS 7 im Grundm. arb. Für die sertl. Schrägung in jed. folg. 6. R ab Bund beids. 4 x 1 M u. danach in jed. folg. 8. R beids. 4 x 1 M abn. = 80 M.

Nach 30 cm ab Anschlag die 2 Mittel-M markieren. Die 1. MM mit der M davor re zus.str., die 2. MM mit der M danach re überzogen zus.str. (= 1 M re abh., 1 M re, die abgehobene M überziehen). In jed. folg. Hinr. diese Abn. noch 3x arb. = 72 M.



© Schoeller Handstrickgarne GmbH

Alle Modelle, Zeichnungen und Bilder stehen unter Urheberschutz. Eine Verwendung, die über die private Nutzung hinausgeht, ist ohne Zustimmung der Schoeller Handstrickgarne GmbH nicht gestattet.

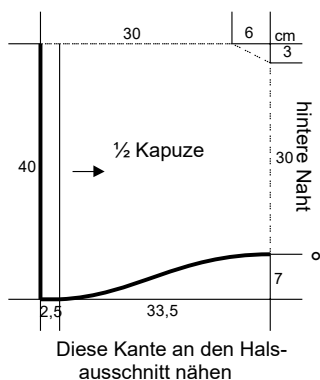
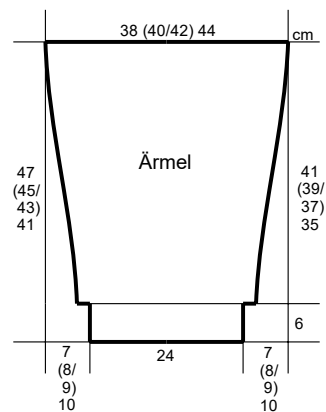
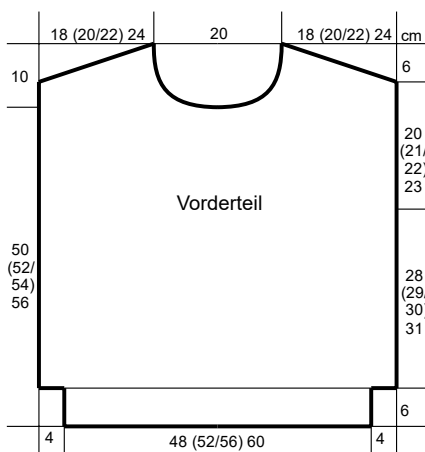
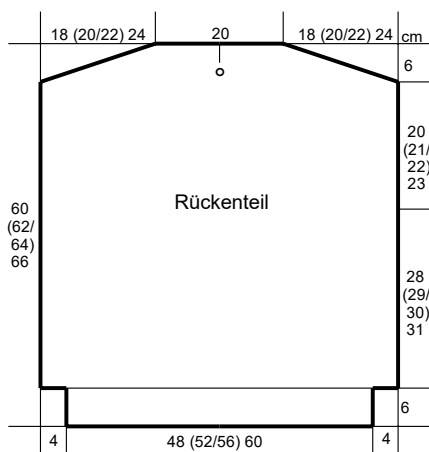
Schoeller Handstrickgarne GmbH · Postfach 2261 · D-65543 Limburg ·  
Telefon +49/6431-503-0 · Fax +49/6431-503-155 · [www.schoeller-wolle.de](http://www.schoeller-wolle.de)



# AUSTERMANN

Quality Yarns by **schoeller**

Nach 36 cm ab Anschlag die Arbeit beenden u. die hintere Naht im M-Stich schließen. Die Kapuze am Halsausschnitt feststecken. Die hintere Mitte der Kapuze trifft auf die hintere Mitte des rückwärtigen Halsausschnitts, siehe ° im Schnitt. Die Kapuze festnähen, dabei am vorderen Halsausschnitt in der Mitte so überlappend, dass die rechte Seite oben aufliegt.



Alle Modelle, Zeichnungen und Bilder stehen unter Urheberschutz. Eine Verwendung, die über die private Nutzung hinausgeht, ist ohne Zustimmung der Schoeller Handstrickgarne GmbH nicht gestattet.

Schoeller Handstrickgarne GmbH · Postfach 2261 · D-65543 Limburg ·  
Telefon +49/6431-503-0 · Fax +49/6431-503-155 · [www.schoeller-wolle.de](http://www.schoeller-wolle.de)