

**AUSTERMANN**Quality Yarns by **schoeller**

Modell 21004 Damen-Jacke

Für Größe 36 = Zahlen vor der Klammer, für Größe 38/40 = 1. Zahl in der Klammer, für Größe 42 = 2. Zahl in der Klammer, für Größe 44/46 = Zahlen hinter der Klammer. Ist nur eine Angabe gemacht, so gilt diese für alle Größen.

Qualität	Farbe	36	38/40	42	44/46
Cotton Touch 95% Baumwolle, 5% sonstige Fasern LL = ca. 125 m / 50 g	10 lagune	450 g 9 Knäuel	500 g 10 Knäuel	550 g 11 Knäuel	600 g 12 Knäuel

Nadeln: Stricknadeln 3,5 mm von addi

Maschenprobe genau einhalten! (Falls notwendig, Nd. wechseln)

Grundmuster: (Maschenprobe 20 M u. 32 R = 10 x 10 cm)

großes Perluster mit NS 3,5

1 M re, 1 M li im Wechsel, in jed. 2. R das Muster versetzen

Verkürzte Reihen:

Jeweils die angegebene M-Zahl ungestrickt stehen lassen, mit 1 U wenden, die nächste M abh. Wenn wieder über alle M gestrickt wird, die U mit der folg. M bzw. der M davor re zus.str.

Arbeitsanleitung:

Rückenteil:

98 (106/114) 122 M mit NS 3,5 anschl. 1 R re M, 1 R li M u. 1 R re M str. Dann weiter im Grundm. arb.

Für den Armausschnitt nach 36,5 cm ab Anschlag beids. 8 M abk. = 82 (90/98) 106 M.

Für die Schulterschrägung nach 19 (20/21) 22 cm ab Armausschnitt mit verkürzten R weiter str. Dafür beids. 6 (7/8) 9 x 4 M stilllegen. Für den Halsausschnitt nach 59 (61/62,5) 64 cm ab Anschlag die mittl. 34 M abk. u. über die je 24 (28/32) 36 Schulterm. noch 1 R re M str., dabei die M mit dem U zus.str. 1 R li M, 1 R li M u. 1 R re M str. Dann die M abk.

Linkes Vorderteil:

56 (60/64) 68 M mit NS 3,5 anschl. 1 R re M, 1 R li M u. 1 R re M str. Dann weiter im Grundm. arb.

Für den Armausschnitt nach 36,5 cm ab Anschlag am re Arbeitsrand 8 M abk. = 48 (52/56) 60 M.

Für den Halsausschnitt nach 52,5 (54,5/56) 57,5 cm ab Anschlag am li Arbeitsrand mit verkürzten R arb. Dafür in jed. 2. R 12 x 2 M stilllegen.

Für die Schulterschrägung nach 19 (20/21) 22 cm ab Armausschnitt auch mit verkürzten R weiter str. Dafür am re Arbeitsrand in jed. folg. 2. R 6 (7/8) 9 x 4 M stilllegen. Nun über alle M noch 1 R re M str., dabei die M mit dem U zus.str. Noch 1 R li M, 1 R li M u. 1 R re M str. Dann die M abk.

Rechtes Vorderteil:

56 (60/64) 68 M mit NS 3,5 anschl. 1 R re M, 1 R li M u. 1 R re M str. Dann weiter im Grundm. arb.

Für den Armausschnitt nach 36,5 cm ab Anschlag am li Arbeitsrand 8 M abk. = 48 (52/56) 60 M.

Für den Halsausschnitt nach 52,5 (54,5/56) 57,5 cm ab Anschlag am re Arbeitsrand mit verkürzten R arb. Dafür in jed. 2. R 12 x 2 M stilllegen.

Für die Schulterschrägung nach 19 (20/21) 22 cm ab Armausschnitt auch mit verkürzten R weiter str. Dafür am li Arbeitsrand in jed. folg. 2. R 6 (7/8) 9 x 4 M stilllegen. Nun über die Schulterm. noch 1 R re M str., dabei die M mit dem U zus.str. Noch 1 R li M, 1 R li M u. 1 R re M str. Dann die M abk.

Ärmel:

50 M mit NS 3,5 anschl. 1 R re M, 1 R li M u. 1 R re M str. Dann weiter im Grundm. arb.

32 (10/10) 10 R gerade hoch str. Nun für die seütl. Ärmelschrägung beids. 1 M zun. u. in jed. folg. 8. R noch beids. 13 x 1 M (in jed. folg. 8. R noch beids. 15 x 1 M / in jed. folg. 8. R noch beids. 8 x 1 M u. danach in jed. folg. 6. R noch beids. 9 x 1 M) in jed. folg. 6. R noch beids. 19 x 1 M zun. = 78 (82/86) 90 M. Nach 48 (46/44) 42 cm ab Anschlag noch 4 cm gerade weiter str., dann die M abk. 2. Ärmel ebenso str.



© Schoeller Handstrickgarne GmbH

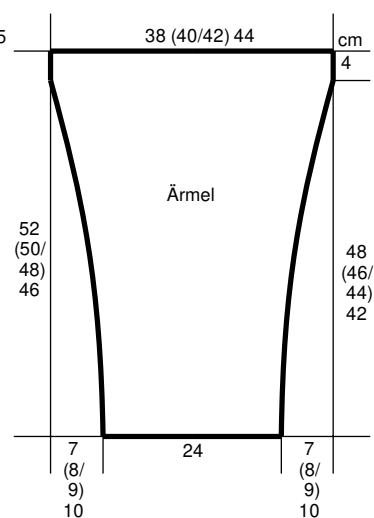
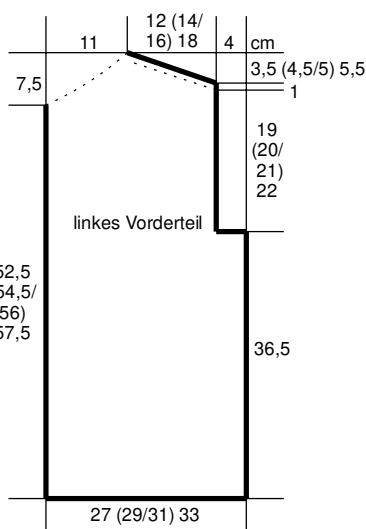
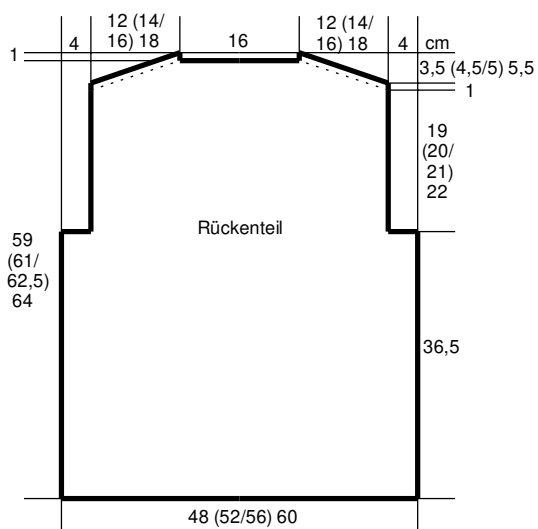
Alle Modelle, Zeichnungen und Bilder stehen unter Urheberschutz. Eine Verwendung, die über die private Nutzung hinausgeht, ist ohne Zustimmung der Schoeller Handstrickgarne GmbH nicht gestattet.

Schoeller Handstrickgarne GmbH · Postfach 2261 · D-65543 Limburg ·
Telefon +49/6431-503-0 · Fax +49/6431-503-155 · www.schoeller-wolle.de

**AUSTERMANN**Quality Yarns by **schoeller****Fertigstellung:**

Teile lt. Schnitt anfeuchten, spannen u. trocknen lassen. Schulternähte im Matratzenstich schließen. Ärmel leicht gedehnt in den Armausschnitt nähen. Seiten- u. Ärmelnähte im Matratzenstich schließen.

Die stillgelegten M der VT wieder auf NS 3,5 nehmen u. aus dem rückwärtigen Halsausschnitt 32 M heraus str. = 80 M. 1 R re M str., dabei die U mit den entsprechenden M zus.str. Noch 2 R li M u. 1 R re M str. Dann die M locker abk.



Alle Modelle, Zeichnungen und Bilder stehen unter Urheberschutz. Eine Verwendung, die über die private Nutzung hinausgeht, ist ohne Zustimmung der Schoeller Handstrickgarne GmbH nicht gestattet.

Schoeller Handstrickgarne GmbH · Postfach 2261 · D-65543 Limburg ·
Telefon +49/6431-503-0 · Fax +49/6431-503-155 · www.schoeller-wolle.de