

**AUSTERMANN**Quality Yarns by **schoeller**

Modell 20020 Kinder-Pulli

Für Größe 110/116 = Zahlen vor der Klammer, für Größe 122/128 = Zahlen in der Klammer. Ist nur eine Angabe gemacht, so gilt diese für beide Größen.

Qualität	Farbe	110/116	122/128
Step Merino 100% Schurwolle (superwash) GOTS zertifiziert LL = ca. 400 m / 100 g	06 navy	300 g 3 Knäuel	300 g 3 Knäuel

Nadeln: Stricknadeln 2,5 u. 3 mm, kurze Rundstricknadel 2,5 mm von addi

Bundmuster:

1 M re, 1 M li im Wechsel mit NS 2,5

Maschenprobe genau einhalten! (Falls notwendig, Nd. wechseln)

Grundmuster: (Maschenprobe 30 M u. 44 R = 10 x 10 cm)

M-Zahl teilbar durch 3 + 2 M + 2 RM, NS 3

1. R: RM, *2 M re, 1 M li*, enden mit 2 M re, RM

2. R: RM, *2 M li, 1 M re*, enden mit 2 M li, RM

3. R: wie 1. R

4. R: RM, re M, RM

von * bis *fortl. wdh.

Die 1. – 4. R stets wdh.

Betonte Abnahmen:

rechter Arbeitsrand: RM, 1 M re, 1 M re abh., 1 M re, die abgehob. M darüberziehen

linker Arbeitsrand: 2 M re zus.str., 1 M re, RM

Arbeitsanleitung:

Rückenteil:

106 (118) M mit NS 2,5 anschl. u. im Bundm. str. Nach 4 cm ab Anschlag mit NS 3 weiter im Grundm. arb. Für die Raglanschrägung nach 24 (26) cm ab Anschlag beids. eine Markierung anbringen. In jed. folg. 4. R beids. 5 (1) x 1 M u. danach in jed. folg. 2. R noch beids. 25 (35) x 1 M betont abn. Nach 40 (43) cm ab Anschlag die restl. 46 M abk.

Vorderteil:

Wie das RT beginnen, jedoch für den Halsausschnitt nach 35 (38) cm ab Anschlag die mittl. 26 M abk. u. beide Seiten getrennt beenden. Für die Ausschnitttrundung in jed. folg. 2. R am inneren Rand noch jeweils 1 x 3 M u. 1 x 2 M abk., danach 5 x 1 M abn. Gesamtlänge 40 (43) cm.

Ärmel:

61 M mit NS 2,5 anschl. u. im Bundm. str. Nach 4 cm ab Anschlag mit NS 3 weiter im Grundm. arb. Für die seidl. Ärmelschrägung in jed. folg. 10. R ab Bund beids. 2 x 1 M u. danach in jed. folg. 8. R noch beids. 8 x 1 M (in jed. folg. 8. R ab Bund beids. 7 x 1 M u. danach in jed. folg. 6. R noch beids. 6 x 1 M) zun. = 81 (87) M.

Für die Raglanschrägung nach 25 (27) cm ab Anschlag beids. eine Markierung anbringen. In jed. folg. 4. R beids. 1 (0) x 1 M u. danach in jed. folg. 2. R noch beids. 35 (37) x 1 M betont abn. Nach 41 (44) cm ab Anschlag die restl. 9 (13) M abk. 2. Ärmel ebenso arb.

Fertigstellung:

Teile lt. Schnitt spannen, anfeuchten und trocknen lassen. Raglannähte bis zu den Markierungen im Matratzenstich schließen. Seiten- u. Ärmelnähte im Matratzenstich schließen.

Für die Halsblende aus dem Halsausschnitt verteilt 118 M mit einer Rundstricknadel NS 2,5 heraus str. u. in Rd. im Bundm. str. Nach 3 cm die M im M-Rhythmus locker abk.



© Schoeller Handstrickgarne GmbH

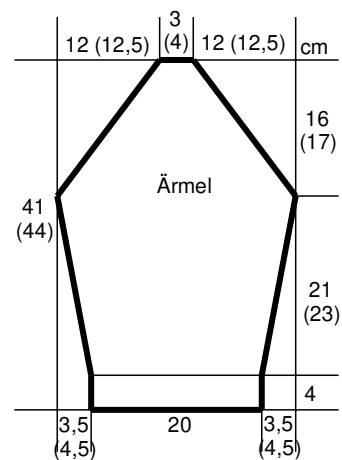
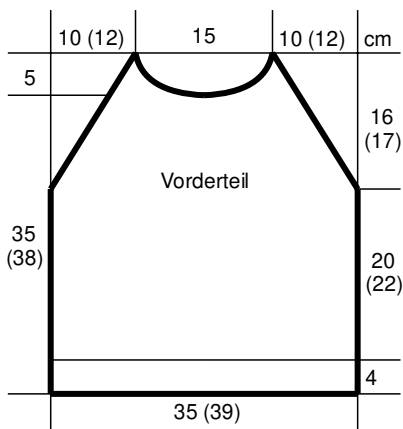
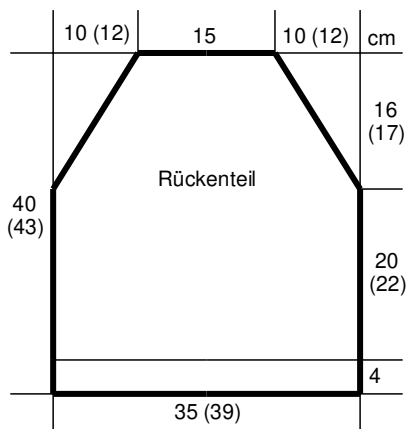
Alle Modelle, Zeichnungen und Bilder stehen unter Urheberschutz. Eine Verwendung, die über die private Nutzung hinausgeht, ist ohne Zustimmung der Schoeller Handstrickgarne GmbH nicht gestattet.

Schoeller Handstrickgarne GmbH · Postfach 2261 · D-65543 Limburg ·
Telefon +49/6431-503-0 · Fax +49/6431-503-155 · www.schoeller-wolle.de



AUSTERMANN

Quality Yarns by **schoeller**



Alle Modelle, Zeichnungen und Bilder stehen unter Urheberschutz. Eine Verwendung, die über die private Nutzung hinausgeht, ist ohne Zustimmung der Schoeller Handstrickgarne GmbH nicht gestattet.

Schoeller Handstrickgarne GmbH · Postfach 2261 · D-65543 Limburg ·
Telefon +49/6431-503-0 · Fax +49/6431-503-155 · www.schoeller-wolle.de