

**AUSTERMANN**Quality Yarns by **schoeller**

Modell 20019 Kinder-Pulli

Für Größe 110/116 = Zahlen vor der Klammer, für Größe 122/128 = Zahlen in der Klammer.

Ist nur eine Angabe gemacht, so gilt diese für beide Größen.

Qualität	Farbe	110/116	122/128
Step Merino 100% Schurwolle (superwash) GOTS zertifiziert LL = ca. 400 m / 100 g	03 sonne	200 g 2 Knäuel	300 g 3 Knäuel

Nadeln: Stricknadeln 2,5 u. 3,5 mm, kurze Rundstricknadel 2,5 mm von addi

Bundmuster: (Maschenprobe 32 M u. 42 R = 10 x 10 cm)
2 M re, 2 M li im Wechsel mit NS 2,5

Maschenprobe genau einhalten! (Falls notwendig, Nd. wechseln)

Grundmuster: (durchschnittliche Maschenprobe 26 M u. 48 R = 10 x 10 cm)

Rippen- und Strukturmuster mit NS 3,5

gl. re: Hinr. re M, Rückr. li M str.

kraus re: Hin- u. Rückr. re M str.

Perlmuster:

Hinr.: 1 M re, 1 M li im Wechsel

Rückr.: versetzt zur Hinr. str.

Halbpatent:

Hinr.: *1 M re, 1 M mit 1 U li abh.*, von * bis * fortl. wdh., enden mit 1 M re

Rückr.: *1 M li, 1 M mit dem U der Vorr. re zus.str.*, von * bis * fortl. wdh., enden mit 1 M li

Musterfolge:

6 R kraus re, 6 R gl. re, 3 x [2 R kraus re, 2 R gl. re], 18 R Halbpatent, 2 R gl. re, 8 R kraus re, 2 x [2 R gl. re, 2 R kraus re], 2 R gl. re, 14 R kleines Perlmuster, 2 R gl. re, von * bis * fortl. wdh.

Arbeitsanleitung:

Um das Vorder- und Rückenteil möglichst gleich im Farbverlauf zu str., beide Teile mit der dunkelsten Farbe beginnen.

Rückenteil:

93 (103) M mit NS 2,5 anschl. u. im Bundm. str. Nach 4 cm ab Anschlag mit NS 3,5 weiter im Grundm. nach Musterfolge arb. Nach 40 (43) cm ab Anschlag die M abk.

Vorderteil:

93 (103) M mit NS 2,5 anschl. u. im Bundm. str. Nach 4 cm ab Anschlag mit NS 3,5 weiter im Grundm. nach Musterfolge arb. Für den Halsausschnitt nach 35 (38) cm ab Anschlag die mittl. 19 M abk. u. beide Seiten getrennt beenden. Für die Ausschnitt Rundung in jed. folg. 2. R am inneren Rand noch jeweils 1 x 3 M u. 1 x 2 M abk., danach 5 x 1 M abn. Nach 40 (43) cm ab Abschlag die restl. je 27 (32) M für die Schultern abk..

Ärmel:

53 M mit NS 2,5 anschl. u. im Bundm. str. Nach 4 cm ab Anschlag mit NS 3,5 weiter im Grundm. nach Musterfolge arb.

Für die seittl. Ärmelschrägung in jed. folg. 8. R ab Bund beids. 8 (2) x 1 M u. danach in jed. folg. 6. R noch beids. 7 (16) x 1 M zun. = 83 (89) M. Nach 28 (29) cm ab Anschlag die M abk. 2. Ärmel ebenso arb.

Fertigstellung:

Teile lt. Schnitt spannen, anfeuchten und trocknen lassen. Schulternähte über 10 (12) cm im Matratzenstich schließen. Für die Armlochtiefe beids. ab Schulternaht 16 (17) cm abmessen u. eine Markierung setzen. Ärmel leicht gedehnt zwischen den Markierungen annähen. Seiten- u. Ärmelnähte im Matratzenstich schließen.

Für die Halsblende aus dem Halsausschnitt verteilt 96 M mit einer Rundstricknadel NS 2,5 heraus str. u. in Rd. im Bundm. str. Nach 2cm die M im M-Rhythmus locker abk.



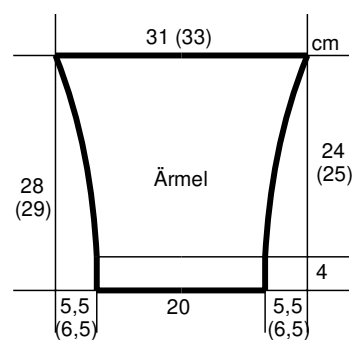
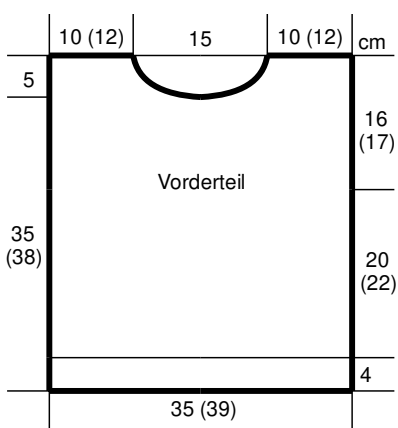
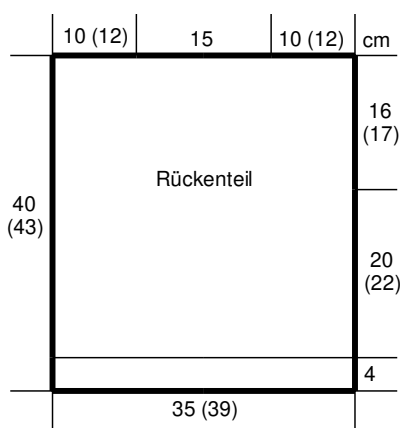
© Schoeller Handstrickgarne GmbH

Alle Modelle, Zeichnungen und Bilder stehen unter Urheberschutz. Eine Verwendung, die über die private Nutzung hinausgeht, ist ohne Zustimmung der Schoeller Handstrickgarne GmbH nicht gestattet.

Schoeller Handstrickgarne GmbH · Postfach 2261 · D-65543 Limburg ·
Telefon +49/6431-503-0 · Fax +49/6431-503-155 · www.schoeller-wolle.de



AUSTERMANN
Quality Yarns by **schoeller**



Alle Modelle, Zeichnungen und Bilder stehen unter Urheberschutz. Eine Verwendung, die über die private Nutzung hinausgeht, ist ohne Zustimmung der Schoeller Handstrickgarne GmbH nicht gestattet.

Schoeller Handstrickgarne GmbH · Postfach 2261 · D-65543 Limburg ·
Telefon +49/6431-503-0 · Fax +49/6431-503-155 · www.schoeller-wolle.de